


# 訪問入浴介護サービス



株式会社 広島福祉サービス



たいせつなこと。  
あなたの思い、  
あなたへの思い。

専門性

高い専門性を持ち、高品質のサービスを提供します。

丁寧

礼節を持ち、十分な説明を行い、手間隙を惜しみません。


個別性

その人に合ったサービスを提供します。

いつでもご利用者様  
ご家族のために

# 1. 訪問入浴のながれ


①



看護師  
ヘルパー  
オペレーター

看護師・ヘルパー・オペレーターの3人1組で、アポイントの日時に訪問いたします。

②



ご利用者の家に到着。



ご利用者の待つお部屋へ浴槽を運びます。

分断浴槽で狭い場所でも搬入できます。

③



看護師はバイタルチェックを行い安全に入浴できるかの判断をします。



ご利用者のベッドの横で浴槽を組み立てます。

④



お湯をはって、温度を確認します。



タオルなどを使用し、羞恥心への配慮をしながら脱衣のお手伝い。

⑤



浴槽までの移動は3人で介助するので安心です。



まずは頭から洗ってお風呂の温度に身体を慣らします。

⑥



洗身が終わったら隅々まで洗い流します。



身体を拭いてベッドに戻ります。

⑦



看護師は入浴後の体調確認。



ヘルパーとオペレーターは浴槽の消毒、片づけを行います。

⑧



入浴後はしっかりと水分補給をします。



浴槽を入浴車に積み込んだらサービス終了。

次回の訪問をお楽しみに！

**訪問～退出までの所要時間は約45分～1時間程度です！**

**実際に入浴される時間は焼く10分程度ですが、ご利用者様の希望や体調等を考慮しながら入浴時間は設定致します！**

## 入浴準備

当社にて用意するもの

- タオル、バスタオル
- リンスインシャンプー、ボディソープ
- 入浴に必要な機器
- シーツ

入浴日のお願い（ご利用者様に準備していただきたいもの）

- 介護保険被保険者証等
  - 印鑑
  - ご利用者様の着替え、交換するシーツ等
  - その他必要なもの
- ※入浴前後の食事は入浴前後1時間程度控えてください。入浴前後の水分補給はしっかり補給してください。  
※その他必要なものとして、入浴前後にクリームなどの薬等があればご準備ください。

入浴剤

- 当社では「バブ」を使用しています  
※季節に応じて様々な種類の色や香りのバブを用意しておりますので、入浴前に選ぶ楽しみがあります。  
※ご利用者様の皮膚状態等により、バブの使用を控えさせていただく場合もございます。
- 保湿効果の高い薬用入浴剤も用意しています。

ご要望に応じて

- シーツ交換を致します。
- 爪切りのお手伝いも致します。
- その他なんでもご相談ください！

## シーツレンタル

当社では、シーツの無料レンタルサービスを実施しています。ご要望のお客様はお気軽にご相談ください！

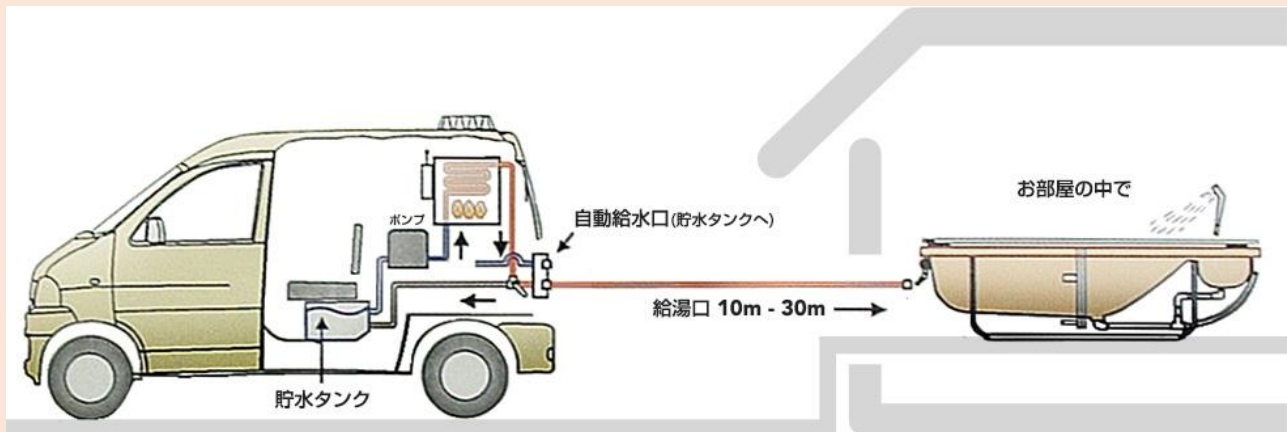


- 訪問の際に新しいシーツをお持ちし交換いたします。古いシーツは当社が持ち帰りますので、汚れたりした場合はそのまま当社スタッフへお渡しく下さい。
- レンタルに関する料金は別途いただくことはありません。

## 2. 訪問入浴のしくみ

### 【移動入浴車】

入浴車には、瞬間給湯システムのボイラーが搭載設置されております。  
待ち時間も少なく、いつでもキレイなお湯を供給できます。  
ご利用者様の好みや身体状況等を考慮した湯音調整が可能となっております。



#### ○ご利用者様のご自宅からお借りするもの

入浴車のボイラー、各ポンプ類を作動させるための電力（通常のコンセントで大丈夫です）

貯水タンクへ貯めた水をポンプで吸い上げてボイラーで加温いたしますので、貯水タンクへお水をいただきます。

※お水の量は一回あたり200～300L程度です。

※電気、水道にかかる部分のご利用者様側のご負担となります。

## 【住宅環境に合わせた給湯方法】

### ①入浴車からの給湯



移動入浴車に搭載設置されている給湯システムを使用して、給湯いたします。  
ご自宅又はご自宅付近、敷地内等で駐車できるスペースがあれば可能です。  
戸建て、集合住宅において、2階以上に居室がある場合でも給湯は可能ではありますが、集合住宅の場合は階下等の近隣の方への配慮等により、別記の方法とさせていただくことになる場合がございます。

### ②ご自宅の給湯設備からの給湯

上記の入浴車からの給湯が難しい場合は、ご自宅の蛇口又はご自宅の浴槽等にお湯を貯めていただき、専用ポンプを使って吸い上げる方法で給湯いたします。

#### ○蛇口接続



ご自宅の蛇口と当社ホースを直接接続して給湯いたします。  
蛇口との接続には専用のアタッチメントを使用します。  
蛇口の形状によっては接続が難しい場合があります。

#### ○自宅浴槽等よりポンプによる吸い上げ



ご自宅の浴槽等にお湯を貯めていただき、ポンプによる吸い上げによって給湯致します。  
貯めていただく温度や量などは、自宅浴槽等の状況により異なりますので、当社スタッフが説明させていただきます。

### 3. 簡易浴槽について

分割式浴槽ですので、マンション等のエレベーターや、入口などが狭い場所でも安全に搬入出ができます。  
※マンション等入浴車から距離がある場合は、台車等に搭載して搬入出いたします。



長さが約2m程度なので、足を伸ばしてゆったりと入浴できます。  
接続部は水漏れ等が無いように定期的に点検を行っておりますので、ご安心ください！  
さらに飛び散り等の予防に浴槽の下には防水シートを敷きます。  
浴槽にはキレイなお湯を供給することで、頭側から汚れと共湯を排水し循環するので、常に浴槽内のお湯をキレイに保つことができます。

#### ○介護用タンカ



介護用タンカを簡易浴槽の上にセットして、白いネットの上に横になっていただき入浴いたします。  
お湯は胸より下まで浸かる形になり、半身浴の形で入浴することで、「静水圧」という圧力による身体に対する負担を軽減して、ゆっくり入浴していただける形になっています。  
お湯から出ている部分には当社のシャワーを接続していますので、シャワーリングを適宜行うことで、寒さ対策もでき、しっかり温もっていただけます。



## 4. 移動方法

ご利用者様のご不安、心配な部分で多いのは、水漏れが無いのか？居室に浴槽が入るのか？そして、移動が大丈夫か？という声が多く聞こえてきます。

当社では、この移動方法において、ご利用者様が**安心して、安全に、楽に**移動ができるように心がけております。

### ○簡易タンカシート



簡易タンカシートを背中に敷いて、スタッフ3人で抱えて移動いたします。  
ご利用者様は寝た状態での移動となり、シートに寝ている形となるために、安心して、安全に、楽に移動ができます。  
又、ご利用者様の体格や居室の状況等に合わせ、数種類の大きさのタンカシートを用意しているため、状況に合わせた移動が可能です。

### ○その他の移動方法

#### ・抱え移動

スタッフ1名又は2名でご利用者様の身体を支え移動いたします。

#### ・タオル移動

簡易タンカシートではなく、バスタオルの上に寝ていただき、移動いたします。

#### ・ご利用者様自身で移動

立位・歩行が可能な方であれば、スタッフがお手伝いしながら、ご自身で浴槽へ入っていただいたり、浴槽の縁に腰をかけていただき、浴槽内に入っていく方法となります。

ご利用者様や住居環境等の状況により、より安心して、安全に、楽に移動できるような方法を選択させていただきます。

どの移動方法においても、ご利用者様の安全を第一に移動いたします！！

## 5. さまざまな身体状況に対応します。

○気管切開 ○人工呼吸 ○人工肛門 ○在宅酸素 ○バルン ○IVH ○胃ろう ○感染症 など

※防護具（マスク、手袋）等を状況により着用させていただく場合がございます。

○痰吸引や褥創の処置などの医療行為に関しては、ご利用者様の同意、Drの指示などによって対応致します。

### 使用機器の消毒・洗浄

訪問入浴で使用した浴槽や物品は毎回、専用の消毒洗浄液にて洗浄しております。

ご利用者様が直に触られるネットや簡易タンカシートに関しては、使いまわしではなく、一人ひとり交換しながら使用しています。

ホースなどに関しても定期的に内部洗浄等行っております。

## 6. お客様のご都合に合わせてご利用下さい。

○施設の入所待ちなど短期間の利用 → 可能です！

○デイサービス等利用しているが、利用しない間、利用しない日に来てほしい → 可能です！！

○退院後すぐに入りたい → 可能です！

○一時退院や定期的にショートに行って帰ってきた間のみ利用したい → 可能です！！

○月に一度や曜日を決めず不定期に利用したい → 可能です！

○週に複数回利用したい → 可能です！

## 7. パルスオキシメーター全車装備！



当社ではパルスオキシメーターを全車標準装備しており、入浴前後には必ず測定しております。

○パルスオキシメーターとは？

指の内部の動脈に含まれる酸素の量を採決することなくリアルタイムで測定できる医療用測定機器です。

## 8. タンカスケール導入！



当社では、入浴の際にご利用者の体重が計測できる、訪問入浴専用体重計を導入しております！！

### ○体重計はタンカ枠に内蔵されています！

従来、体重測定をする方法として、ご利用者を抱えて体重計に乗り、スタッフとの体重の差を計算するという方法がありましたが、正確な体重測定には至らない部分と、ご利用者が抱えられている間の不安感などが大きいという部分がありました。

今回この体重計はタンカ枠に内蔵しておりますので、タンカシートを用いた安心安全な移動ののち、計測ができます。

### ○常に同じ条件で測定可能！

この専用体重計は浴槽の上に設置されるために、簡易浴槽設置場所の床の状況に左右されること無く、常に同じ条件での測定が可能です。

浴槽にお湯を張っている最中でも体重測定が可能です。

### ○体重を測定する理由等

#### ①栄養状態の把握

栄養状態の評価において体重はとても大切な指標となっています。もし意図的に体重を減らすことなく体重減少が認められた場合には何らかの疾患が考えられます。

また、肥満・過体重の人が意図的に体重を減らすことで生活習慣病の改善。

高齢の場合、食事量や排便の異常なども考えられ、消化器がんの場合栄養の吸収障害を起こすため、症状の一つに体重減少があります。

#### ②体重から浮腫や脱水の状況判断

腎機能障害や水分摂取の状況なども判断できる場合があります。

#### ③食事

体重の変化はバランスが悪く、不適切な食事でも起こります。

#### ④薬量

入浴時の定期的な体重測定の値を用いることで、適切な薬量がわかるようになります。

### ○使用に関して

専用体重計は全車搭載しておりません。その為に毎回の訪問時の測定ではなく、月に1～2回程度の測定となります。

測定に際して特に料金等はかからず、基本的なバイタルチェックと共に測定いたします。

## 9. サービスのお申込

- ① **受付**  
ご利用のお客様の情報をできるだけお聞き致します。
- ② **事前訪問**  
訪問入浴に関する説明をしっかり丁寧に行い、住宅状況、身体状況等を確認させていただきます。
- ③ **担当者会議**  
関わっているサービスの方々とご利用者様の援助目標に沿った、訪問入浴介護計画を作成いたします。
- ④ **契約**  
契約書、重要事項説明書を説明し、同意していただき、サイン及び捺印をいただきます。
- ⑤ **サービス開始**  
スタッフ3名が事前に決められた日時に訪問し、サービスを提供いたします。
- ⑥ **ケアマネージャーへの報告**  
初回の入浴後にはその様子を速やかに報告し、一ヶ月のご利用の様子を報告いたします。
- ⑦ **随時事業所ミーティング**  
随時、ご利用者様の訴えや状態の把握に努め、スタッフ全員で情報を共有し、安心して入浴ができる体制を整えています。

## 10. ご利用料金に関して

### ○当社算定体制

- ①訪問入浴介護基本単位数：1250単位/回
- ②サービス提供体制強化加算：36単位/回
- ③介護職員処遇改善加算：4.2%/月  
※ $(①+②) \times \text{一月の利用回数} \times ③ = \text{介護職員処遇改善加算単位数}$
- ④地域区分：7級地（1単位あたり10.21円）

### ○計算方法（上記当社算定単位数を元に）

- I.  $(①+②) \times \text{一月の利用回数} = \text{算定単位数}$
- II. ③単位数
- III.  $(I + II) \times ④ = \text{基本利用料金（10割）}$
- IV.  $III - (III \times \text{保険者負担割合}) = \text{ご利用者様負担額}$   
※負担割合は負担割合証をご確認下さい。

※原爆の対象ではありません。

※利用者負担額については、重度障害、生活保護受給、負担割合等によりますので、スタッフまでお尋ねください。

## 11. シルバーサービス認定事業所



当社は優良事業所の目安とされるシルバーマークの認定を取得しております（平成6年4月～）

当社HPやSNSもごさいます！

ホームページ：<http://www.h-fukushi.net>

FaceBook：<https://www.facebook.com/nyuuyoku>

Twitter：<https://twitter.com/houmonnyuuyoku>

Instagram：[https://www.instagram.com/hfs\\_nyuuyoku](https://www.instagram.com/hfs_nyuuyoku)

訪問入浴介護サービス以外でもお気軽にご相談ください！

【本社】

所在地：安芸郡海田町大正町2-22

TEL：082-824-2777（代表）

FAX：082-823-1294

**○訪問入浴介護事業部**

○福祉用具貸与・販売・住宅改修事業部

○訪問介護事業部

【東雲事業所】

所在地：広島市南区東雲1丁目22-24

○居宅介護支援事業所

TEL：082-508-0010

○通所介護事業所

TEL：082-890-9060

FAX：082-508-0011（共通）

【南訪問介護事業部】

所在地：広島市南区東雲1丁目6-18 ユーバーハイツ206号

TEL：082-890-9061

FAX：082-890-9062

株式会社広島福祉サービス  
訪問入浴介護事業部  
担当：渡邊 中村

